

everfit

DANSK VEJLEDNING

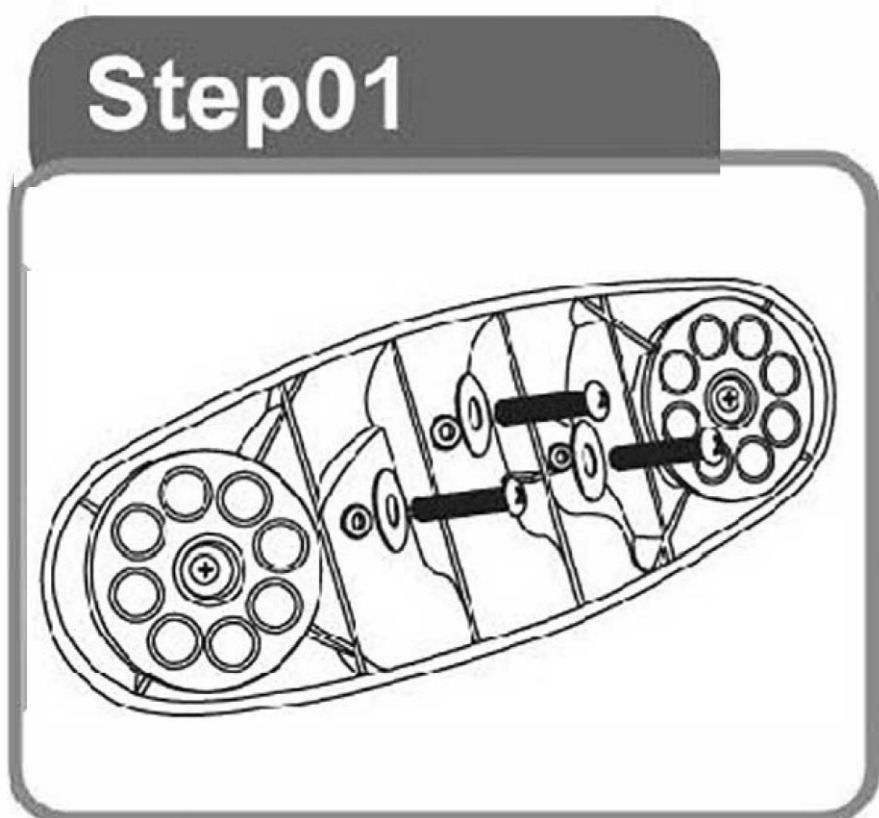
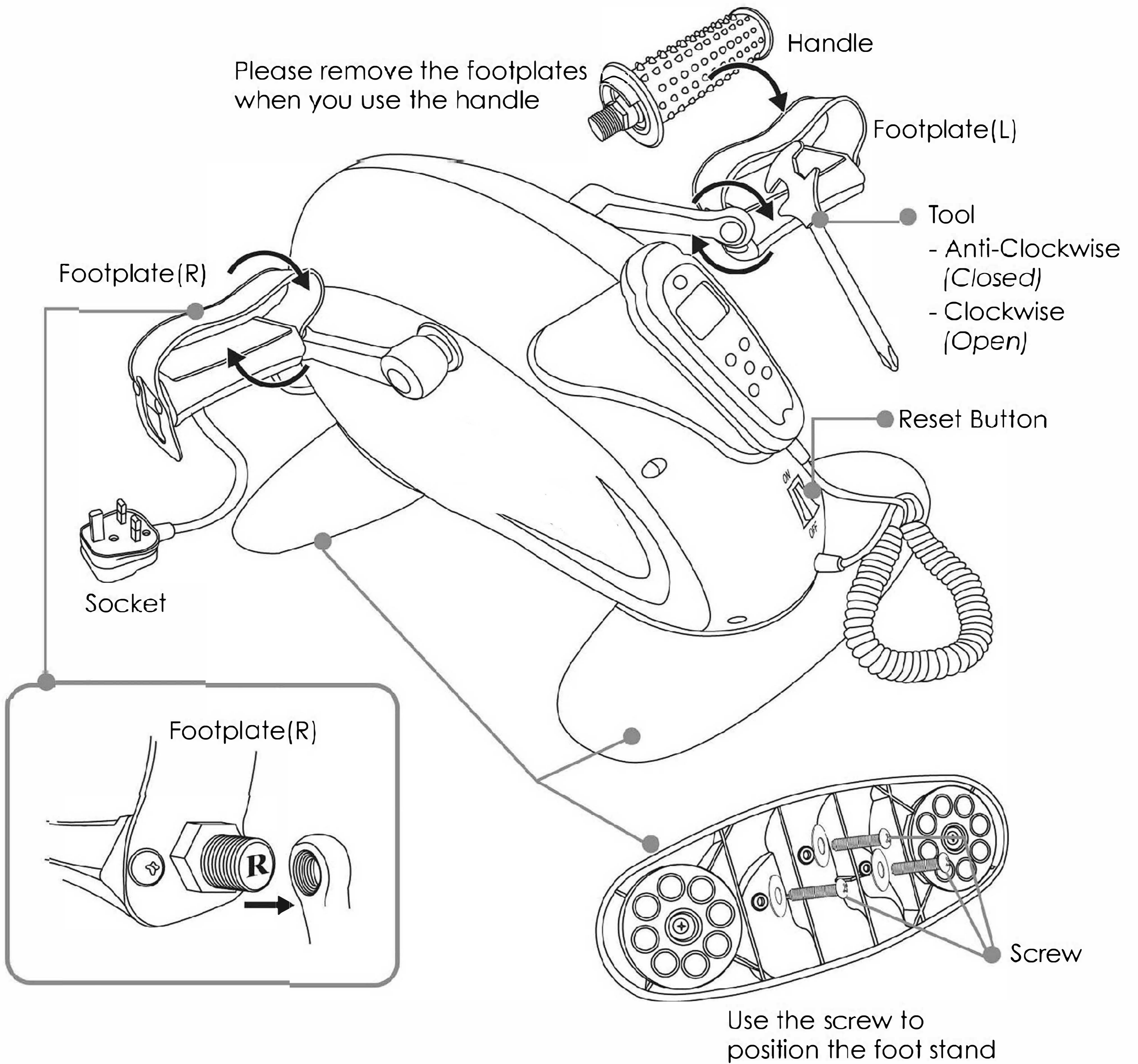


WELLYE
PLUS

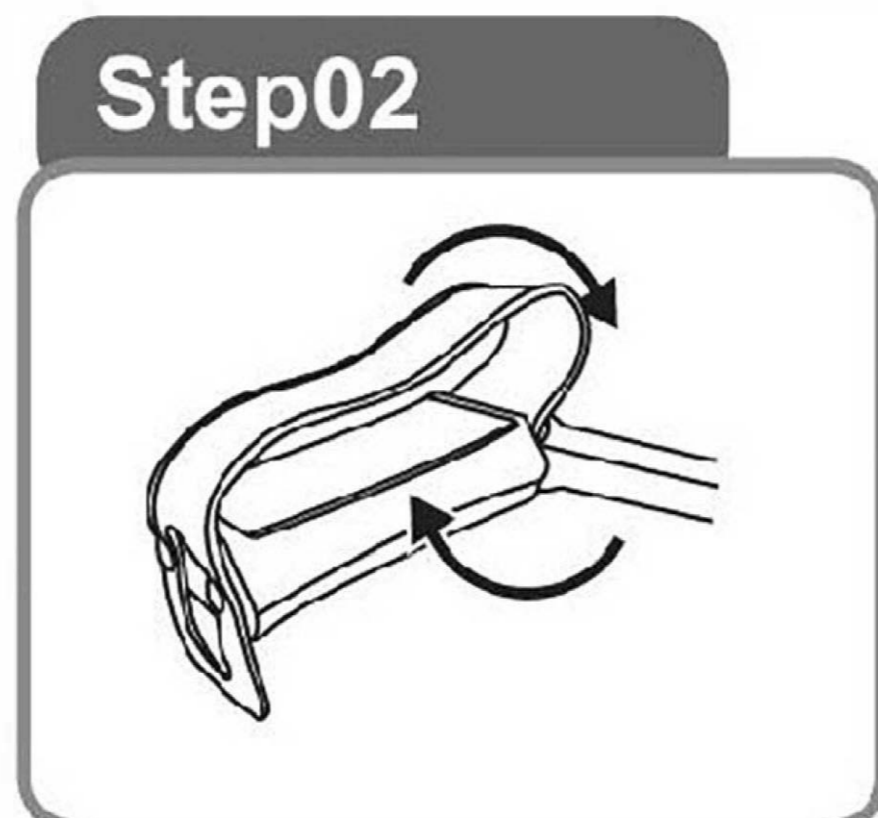


INSTALLATION

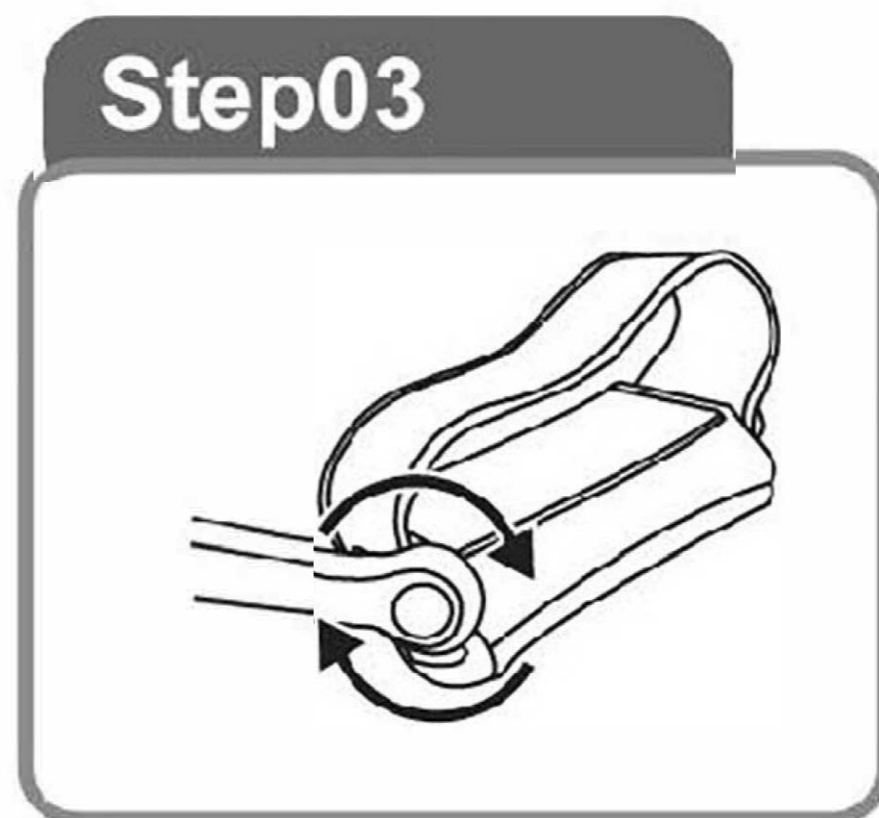
Please remove the footplates when you use the handle



Foot stand



Footplate(R)
 - Anti-Clockwise (Closed)
 - Clockwise (Open)

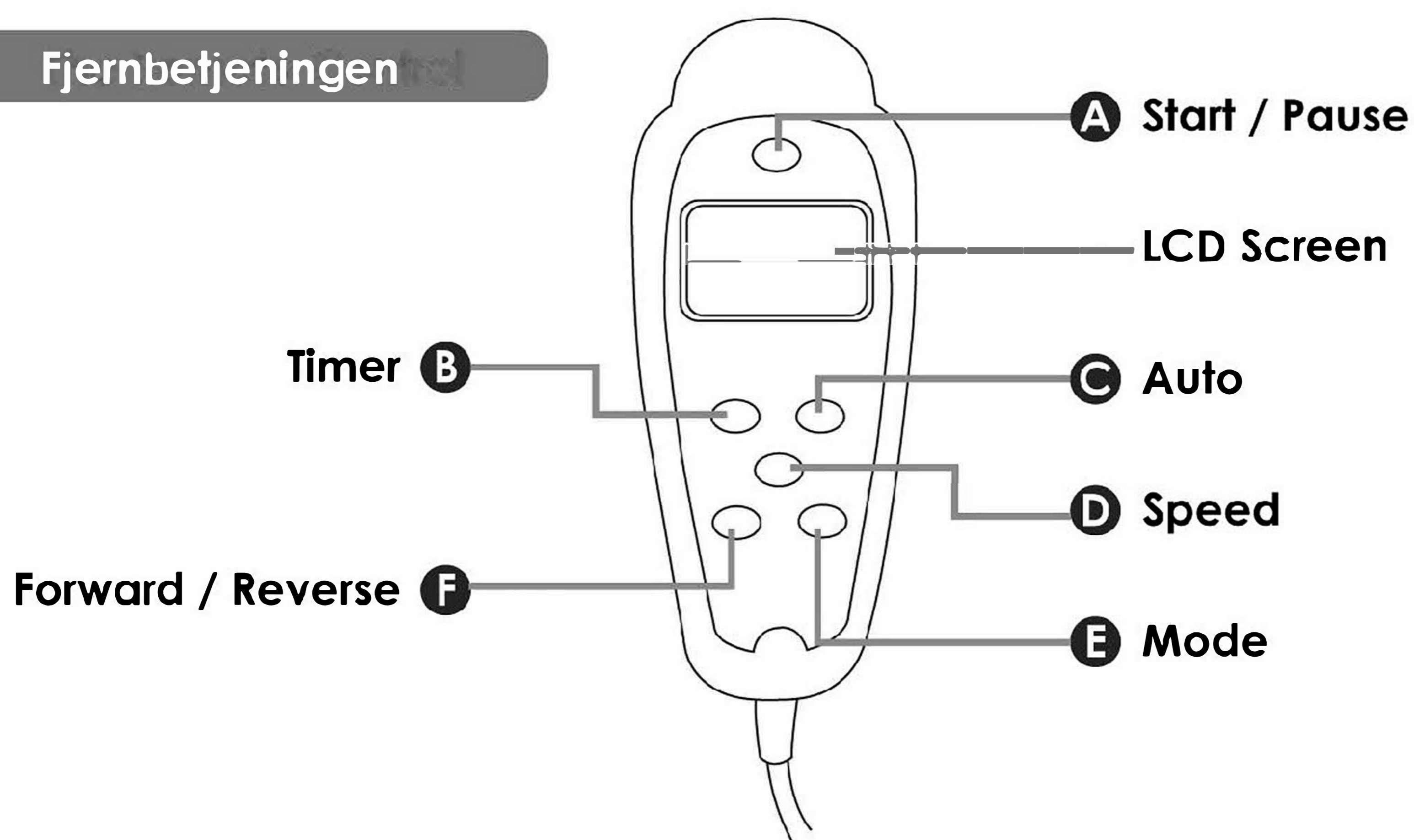


Footplate(L)
 - Anti-Clockwise (Closed)
 - Clockwise (Open)



Handle

Fjernbetjeningen



Brug af fjernbetjening

- A Start / Pause knap**
For at tænde eller slukke.
- B Timer knap**
Timerindikatoren kan forudindstilles til 3, 6, 9, 12 eller 15 minutters træning.
- C Auto knap**
Den automatiske programkontakt giver cyklen mulighed for at køre på et fast program. I automatisk tilstand begynder cyklen ved 30 omdr./min. Og øges gradvist til 50 omdr./min. Efter 3 minutter vil cyklen sænke til 30 omdrejninger pr. Minut, derefter standse og bakke. Programmet fortsætter med at gentage, indtil der trykkes på Start / Pause-knappen.
- D Speed knap**
Rotationshastighedsindikatoren tillader, at hastighedsindstillingen kører ca. 30 omdrejninger, 40 omdrejninger, 50 omdrejninger eller 60 omdrejninger pr. Minut træning.
- E Mode**
Tillader beregning af beregning af kalorieforbrug og vises på LCD-skærmen. (10 omdrejninger vil forbruge ca. 0,7c).
- F Forward / Reverse knap**
Tillader, at padlen drejes for at skifte til træning fremad eller bagud.

● Sikkerhedsfunktion

Motoren holder op med at arbejde automatisk om 5 sekunder, når den ikke kan rotere normalt på grund af en vis modstand. Summeren begynder at afgive en alarm og en bi-bi-lyd i et minut. Men hvis du afbryder strømmen, afbrydes summeren og strømforsyningen. Tryk på Start / Pause-knappen, summeren stopper og genstarter derefter automatisk.

► Indstil omskifteren til at være FRA først, hvis du har brug for at nulstille fjernbetjeningen.



GARLANDO SPA

Via Regione Piemonte, 32 - Zona Industriale D1

15068 - Pozzolo Formigaro (AL) - Italy

www.everfit.it - info@everfit.it